


DOĞA
DEDEKTİFİ



EMİRGAN KORUSU

Hoş geldin!

İstanbul'un flora ve faunasını keşfetmek isteyen bütün çocukları birer Yeşil İstanbul dedektifi olmaya davet ediyoruz.

Yeşil İstanbul dedektifi olmak için yapman gereken tek şey keşif rotalarını tamamlamak ve rozetlerini toplamak. Unutma, her rota farklı bir rozet demek.

Bu kitapçık Emirgan Korusu'nu keşfetmen için hazırlandı.

Haydi sen de bize katıl!

1 keşif kitapçığını al




2 görevleri tamamla



3 dedektif rozetini kazan

Emirgan Korusu Rozetin haritadaki **13 numaralı** noktada seni bekliyor olacak. Rozetini almaya giderken köprü manzarasının tadını çıkarmayı unutma.

Keşfetmeye Hazır Mısınız?



ad: _____

soyad: _____



resmini çiz!



görev kutularını
işaretlemeyi
unutma



**İhtiyacınız olan tek şey merak ve macera duygusu.
Sana yardımcı olacak diğer malzemeler;**



Yanında neler var?

- kalem
- su
- şapka
- güneş kremi
- çöp poşeti
- atıştırmalık

Haydi başlayalım!





EMİRGAN KORUSU





KATAR CAD.



1

2

11

ARAÇ GİRİŞİ

ŞELELE

10

8

9

12

GİRİŞ

13

EMİRGAN ÇEŞMESİ SK.

KORUYOLU CAD.





1

Durduğun yerden gördüğün en büyük ağacı çiz.

2

Bu koruda birkaç tane farklı renkli köşk var. Sağdaki köşk hangi renk?

3

Kuş seslerini dinle. Kaç tane kuş gördün?

4

Korumuzun adı Emirgan. Bu durakta korunun ismini bul ve fotoğraf çek.

5

Çocuk oyun köyündeki en sevdiğin oyuncak hangisi? Çiz.

6

Göletteki köprülerden geç. Gölette kaç tane kaplumbağa gördün?





7

Yeşil alanların içine saklanmış kaç tane balık görebildin?

8

Şelalede yüzen ördekleri gördün mü? Görebildiklerin hangi renkte? Belki de mağaraya saklanmışlardır.

9

Etrafında gövdesi farklı bir ağaç görebiliyor musun? Bu ağacın adı japon sofrası ve koruma altında. Fotoğrafını çek.

10

Buralarda yuvasıyla birlikte bir kuş heykeli var. Hangi kuş türü olduğunu yaz.

*Leylak

11

Bu durağımız seyir terası. Gördüğün manzaranın resmini çiz.

12

Bu yol Osmanlı döneminde yapılmış ve günümüze kadar aynı şekilde korunmuş. Tarihi yolda yürü, kaç adım attın?




Emirgan Korusu'ndaki Bitkilerden Bazıları




Papatya

Nisan-Haziran
Ocak-Mart




Erguvan

Nisan




Lale

Nisan



Sakura

Nisan-Mayıs



Kiraz


Nisan-Mayıs



Kızılçam



Emirgan Korusu'ndaki Hayvanlardan Bazıları



Yeşilbaş




Kaplumbağa




Salyangoz



Sincap



Kirpi




Martı

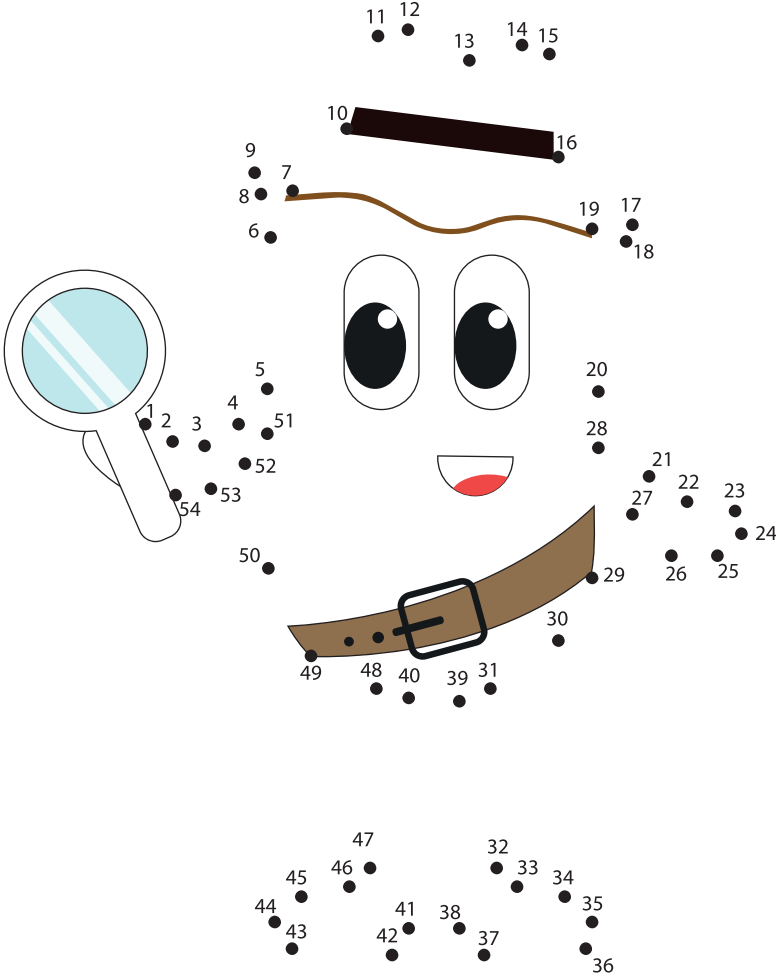




Ariya yolu göster!



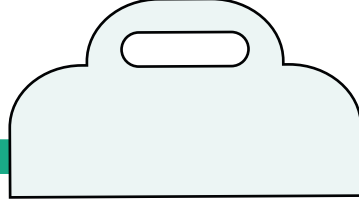
Sayıları Birleştir Resmi Tamamla




Doğa Gözlem Listesi



Listedeki her şeyi bulabilir misin? Gördüklerini işaretle!



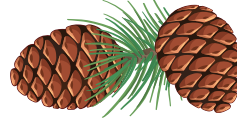
ağaç kütüğü



martı



arı



kozalak



karınca yuvası




papatya





Emirgan Korusu'ndaki en sevdiğin hayvanı çiz!





- Tırmanmak için bir ağaç bul
- Kesilmiş ağaç kütüklerinden ağaç yaşı hesapla
- Tırmanmak için bir sincap heykeli bul
- Koşmak için açık bir alan bul
- Deniz manzarası izleyebileceğin bir tepe bul
- Üzerinden atlamak için bir taş ya da kaya bul
- Altında dinlenmek için gölgeli bir ağaç bul



Yeşil İstanbul dedektifi olmak için yapman gereken tek şey sizler için hazırladığımız keşif rotalarından en az 5 tanesini tamamlamak ve bizimle paylaşmak.

Oyun
İSTANBUL



Başka rotalarda görüşmek üzere!



PARK BAHÇE VE
YEŞİL ALANLAR
DAİRESİ BAŞKANLIĞI

Yesil
İSTANBUL